










VOR DER VERARBEITUNG EMPFEHLEN WIR, STETS EINE BÜGELPROBE DURCHZUFÜHREN, UM GRIFF UND HAFTUNG ZU PRÜFEN. NACH DEM AUFBÜGELN DIE FIXIERTEN TEILE 20-30 MINUTEN FLACHLIEGEND AUSKÜHLEN LASSEN.

Genauere Verarbeitungshinweise für unsere Produkte finden Sie auf unserer Website und auf den Produkteinlegern.



	<b>BÜGELEINLAGEN</b> H 180 // H 200 // G 405 // H 410 F 220 // H 250 // LE 420	2 3
	<b>GEWEBEEINLAGEN</b> G 700 // G 710 // G 740 // G 785	5
	<b>NÄHEINLAGEN</b> L 11 // M 12 // S 13	6
	<b>KREATIVSORTIMENT</b> S 80 // S 133 // S 320 // S 520 DECOVIL I // DECOVIL I LIGHT // VLIESOFIX® // STICKVLIES FIXIER-STICKVLIES // FILMOPLAST // SOLUVLIES // SOLUFIX LAMIFIX (MATT) // RASTERQUICK (DREIECK) // QUILTER'S GRID CS 800	7
	<b>VOLUMENVLIESE</b> 246 // 248, 249 // 272 // 275 277 // 278 // 280, 281 // 295 // H 630 // H 640 HH 650 // X 50 // P 120, P 140	12
	<b>GROSSPACKUNGEN</b> BUNDFIX // KANTENFIX // KANTENBAND // FORMBAND NAHTBAND // SAUMFIX // PERFEKT SAUM	15
	<b>SB-PROGRAMM</b> BUNDFIX // KANTENBAND // FORMBAND // NAHTBAND PERFEKT SAUM // SAUMFIX // VLIESOFIX® VLIESOFIX® T6, T10, T25 // SOLUVLIES // FRAMILASTIC T6, T9 // BÜGELEISENREINIGER	17



### H 180

BREITE: 90 cm // FARBE:

**ANWENDUNG:** Besonders weiche und leichte Einlage für KLEINTEILE sowie für Vorderteile von Jacken usw. aus sehr leichten bis mittelschweren Stoffen.

**STOFFE:** Zarte, fließende Stoffe, wie Seide, Viskose, Acetat und Cupro

**VERARBEITUNG:** 5-6 mal mit Druck langsam über jede Stelle gleiten, trocken aufbügeln

8 Sek.  - 



### H 200

BREITE: 90 cm // FARBE:

**ANWENDUNG:** Leichte Einlage mit etwas Stabilität für KLEINTEILE an Blusen und Kleidern.

**STOFFE:** Leichte Stoffe, wie Baumwolle und Polyester

**VERARBEITUNG:** 5-6 mal mit Druck langsam über jede Stelle gleiten, trocken aufbügeln

8 Sek. 



### G 405

BREITE: 90 cm // FARBE:

**ANWENDUNG:** Weiche, universelle Einlage für Vorderteile von Jacken usw. sowie für Kleinteile.

**STOFFE:** Leichte bis mittelschwere Stoffe, wie Wolle und Wildseide

**VERARBEITUNG:** Feuchtes Tuch, schrittweise gut aufdrücken

12 Sek.  - 



### H 410

BREITE: 90 cm // FARBE:

**ANWENDUNG:** Weiche Einlage mit stabilisierenden Fäden in Längsrichtung; für Vorderteile von Jacken usw. sowie für Kleinteile.

**STOFFE:** Leichte bis mittelschwere Stoffe, wie Wolle und Wildseide

**VERARBEITUNG:** Feuchtes Tuch, schrittweise gut aufdrücken

12 Sek.  - 



# BÜGELEINLAGEN

F 220 // H 250 // LE 420

BITTE FÜHREN SIE VOR VERARBEITUNG DER  
PRODUKTE ANWENDUNGSTESTS DURCH

BITTE FÜHREN SIE VOR VERARBEITUNG DER  
PRODUKTE ANWENDUNGSTESTS DURCH

# GEWEBEEINLAGEN

G 700 // G 710 // G 740 // G 785

4

5



## F 220

BREITE: 90 cm // FARBE:

ANWENDUNG: Leichte Einlage für KLEINTEILE in Bekleidung sowie für Bastel- und Handarbeiten.

STOFFE: Leichte Stoffe, wie Baumwolle

VERARBEITUNG: Feuchtes Tuch, schrittweise gut aufdrücken

12 Sek. -



## H 250

BREITE: 90 cm // FARBE:

ANWENDUNG: Stabile Einlage für Formbünde, Formgürtel und Bastelarbeiten.

STOFFE: Leichte bis mittelschwere Stoffe, wie Baumwolle

VERARBEITUNG: 5-6 mal mit Druck langsam über jede Stelle gleiten, trocken aufbügeln

8 Sek.



## LE 420

BREITE: 90 cm // FARBE:   merino

ANWENDUNG: Ledereinlage für Vorderteile, Kragen, Manschetten usw. an Jacken, Mänteln und Kleidern.

STOFFE: Nappa- und Veloursleder, Pelze, Leder- und Pelzimitate, hitzeempfindliche Stoffe

VERARBEITUNG: Trocken mit leichtem Druck schrittweise aufbügeln

10 Sek.



## G 700

BREITE: 90 cm // FARBE:

ANWENDUNG: Universelle Gewebeeinlage aus reiner Baumwolle für KLEINTEILE an Blusen und Hemden.

STOFFE: Leichte bis mittelschwere Stoffe

VERARBEITUNG: Dampf bügeln, 6 mal mit Dampf und Druck langsam über jede Stelle gleitend aufbügeln

12 Sek.



## G 710

BREITE: 90 cm // FARBE:

ANWENDUNG: Leichte Gewebeeinlage aus reiner Baumwolle für KLEINTEILE an Blusen und Kleidern. Leichtere Alternative zu G 700.

STOFFE: Leichte bis mittelschwere Stoffe

VERARBEITUNG: Dampf bügeln, 6 mal mit Dampf und Druck langsam über jede Stelle gleitend aufbügeln

12 Sek.



## G 740

BREITE: 90 cm // FARBE:   ecru

ANWENDUNG: Mittelschwere, leicht geraute Baumwollereinlage für Vorderteile von Jacken, Mänteln usw. sowie für Kleinteile.

STOFFE: Mittelschwere bis schwere Stoffe

VERARBEITUNG: Dampf bügeln, 6 mal mit Dampf und Druck langsam über jede Stelle gleitend aufbügeln

12 Sek.



## G 785

BREITE: 90 cm // FARBE:    haut

ANWENDUNG: Weiche, leichte und bi-elastische Gewebeeinlage für Kleinteile an Blusen und Kleidern sowie für Vorderteile von Jacken, Mänteln etc. aus leichten und/oder elastischen Stoffen.

STOFFE: Zarte, fließende Stoffe, wie Seide, Viskose, Acetat und Cupro sowie elastische und transparente Stoffe

VERARBEITUNG: Zugeschnittene Einlage zuerst stellenweise mit niedriger Hitze kurz anfixieren um Verzug zu vermeiden; dann gleitend fixieren, trocken oder je nach Stoff mit Dampf aufbügeln

8 Sek. -





L 11

BREITE: 90 cm // FARBE:

ANWENDUNG: Für KLEINTEILE an Blusen und Kleidern.

STOFFE: Leichte Stoffe, wie Crash und Plissee



M 12

BREITE: 90 cm // FARBE:

ANWENDUNG: Für Vorderteile und Kleinteile an Kleidern und Jacken usw.

STOFFE: Leichte bis mittelschwere Stoffe, wie Crash und Plissee



S 13

BREITE: 90 cm // FARBE:

ANWENDUNG: Für Vorderteile und Kleinteile an Jacken usw.

STOFFE: Schwere Stoffe



S 80

BREITE: 30 cm, 45 cm, 90 cm // FARBE:

ANWENDUNG: Nähbare Einlage; für Postkarten und kreative Arbeiten.

STOFFE: Fast alle Stoffe



S 133

BREITE: 30 cm, 45 cm, 90 cm // FARBE:  ecru

ANWENDUNG: Sehr stabile und kompakte Einlage; für Stoffkörbchen, Schilder von Mützen, Böden von Taschen sowie für kreative Arbeiten etc.

STOFFE: Fast alle Stoffe

VERARBEITUNG: Mit feuchtem Tuch Schritt für Schritt aufdrücken, ausnahmsweise von der Stoffseite her aufbügeln, flachliegende Handwäsche!

15 Sek. -



S 320

BREITE: 30 cm, 45 cm, 90 cm // FARBE:

ANWENDUNG: Leichte Schabrackeneinlage; für Stoffkörbchen, Taschen, Gürtel, Hüte sowie Bastelarbeiten etc.

STOFFE: Fast alle Stoffe

VERARBEITUNG: Mit feuchtem Tuch Schritt für Schritt aufdrücken

15 Sek. -



S 520

BREITE: 30 cm, 45 cm, 90 cm // FARBE:

ANWENDUNG: Feste Schabrackeneinlage; für Stoffkörbchen, Taschen, Gürtel, Hüte sowie Bastelarbeiten etc.

STOFFE: Fast alle Stoffe

VERARBEITUNG: Mit feuchtem Tuch Schritt für Schritt aufdrücken, flachliegende Handwäsche

15 Sek. -





**DECOVIL I** BREITE: 90 cm // FARBE:  beige

**ANWENDUNG:** Aufbügelfarbene Einlage mit lederähnlichem Griff, dimensionsstabil und sprungelastisch, ideal für Arbeiten im kreativen Bereich, z. B. Taschen, Hüte, Gürtel etc.; ebenso für die Raumausrüstung geeignet.

**STOFFE:** Baumwollstoffe, Dekostoffe, Synthetics

**VERARBEITUNG:** Feuchtes Tuch, schrittweise gut aufdrücken

6 Sek.



**DECOVIL I LIGHT** BREITE: 90 cm // FARBE:  beige

**ANWENDUNG:** Etwas leichtere Alternative zu Decovil I. Ideal für viele Kreativ-Anwendungen, wie Hüte, Gürtel, Taschen etc.; ebenso für die Raumausrüstung geeignet.

**STOFFE:** Alle Stoffe

**VERARBEITUNG:** Feuchtes Tuch, schrittweise gut aufdrücken

6 Sek.



**VLIESOFIX®** BREITE: 30 cm, 90 cm, Display 45 cm // FARBE:  transparent

**ANWENDUNG:** Aufbügelfarbene Klebeweb; zum Applizieren, Basteln, Reparieren usw.

**STOFFE:** Für alle Stoffe, Bast, Pappe, Holz, bei geringer Temperatur auch Leder

**VERARBEITUNG:** HAUSHALTSBÜGELEISEN

1. Arbeitsgang: Trocken, langsam über das Papier gleiten, ca. 5 Sek., auskühlen lassen
2. Arbeitsgang: Mit feuchtem Tuch, ca. 6-7 Sek., Schritt für Schritt aufbügeln



**STICKVLIES** BREITE: 90 cm // FARBE:

**ANWENDUNG:** Zum Unterlegen für Stickereien und Applikationen; zum Übertragen und Ausführen von Stepparbeiten und Patchwork-Mustern.

**STOFFE:** Alle Stoffe

**VERARBEITUNG:** Ausreißbar



**FIXIER-STICKVLIES**

BREITE: 90 cm // FARBE:

**ANWENDUNG:** Aufbügelfarbene Stickvlies für das Stickern auf elastischen Stoffen. Stabilisiert Stoffe ZUM BEDRUCKEN IM TINTENSTRAHLDRUCKER. Bei Patchwork auch als Schablone mehrfach verwendbar; rückstandsfrei abziehbar.

**STOFFE:** Alle Stoffe

**VERARBEITUNG:** Trocken aufbügeln, ausreißbar bzw. rückstandslos abziehbar

5 Sek.

**FILMOPLAST H 54**

BREITE: 54,5 cm // FARBE:

**ANWENDUNG:** Selbstklebendes Stickvlies für Maschinen-Stickereien, zum Rahmen von Stickbildern und zur Herstellung von Collagen.

**STOFFE:** Alle Stoffe

**VERARBEITUNG:** Ausreißbar

**SOLUVLIES** BREITE: 90 cm // FARBE:

**ANWENDUNG:** Wasserlösliches Stickvlies; für alle Maschinen-Stickereien, neue kreative Techniken, wie z. B. Crashes, "Crazy Technik".

**STOFFE:** Fast alle Stoffe

**VERARBEITUNG:** Auswaschbar - nicht ausreißen!

**SOLUFIX** BREITE: 45 cm // FARBE:

**ANWENDUNG:** Wasserlösliches und selbstklebendes Stickvlies, kein Sprühkleber notwendig; für alle Maschinen-Stickereien, neue kreative Techniken, ideale Nähhilfe für Mini-Quilts.

**STOFFE:** Fast alle Stoffe

**VERARBEITUNG:** Auch kalt auswaschbar - nicht ausreißen! NICHT BÜGELN!





## LAMIFIX

### LAMIFIX MATT

BREITE: 45 cm // FARBE:  transparent

ANWENDUNG: Transparente, glänzende bzw. matte, fixierbare und abwaschbare Bügelfolie, für Stoffkörnchen, Kulturtasche, Taschen, Tisch-Sets sowie Bastelarbeiten etc.

STOFFE: Fast alle Stoffe

VERARBEITUNG: Von der glänzenden bzw. bei Lamifix matt, der bedruckten Seite aus trocken aufbügeln - mit trockenem Tuch - zuerst leicht an-, dann mit Druck ca. 8 Sek. nachbügeln. Nur feucht abwischen!

8 Sek.  - 

KEINE WÄSCHE

## RASTERQUICK DREIECK

### RASTERQUICK

BREITE: 90 cm // FARBE:

ANWENDUNG: Patchwork-Einlage mit aufgedrucktem blauem Raster in 60°- oder 90°-Winkel.

STOFFE: Alle Stoffe

## QUILTER'S

### GRID

BREITE: 112 cm // FARBE:

ANWENDUNG: Fixierbare Einlage für Watercolor-Quilts mit aufgedrucktem Raster; braune, feine Drucklinien.

STOFFE: Alle Stoffe

VERARBEITUNG: Mit leichtem Druck, schrittweise trocken aufbügeln

10 - 12 Sek. 

## CS 800

BREITE: 80 cm, 107 cm // FARBE:

ANWENDUNG: Spinnvlies mit unbegrenzten Einsatzmöglichkeiten, z. B. experimentelle Oberflächengestaltung, zum Bemalen, für Patchwork, Heimdeko und Raumgestaltung.

# VOLUMENVLIESE

246 // 248, 249 // 272 // 275



**246** BREITE: 150 cm // FARBE:

ANWENDUNG: Feines, weiches Volumenvlies für leichte Jacken und Mäntel, für Schals, Patchwork- oder Quiltarbeiten.  
STOFFE: Leichte Stoffe



**248, 249** BREITE: 90 cm bzw. 150 cm // FARBE:

ANWENDUNG: Dünnes Volumenvlies für warme Kleidung, Patchwork- und Quiltarbeiten.  
STOFFE: Alle Stoffe



**272**  
**THERMOLAM** BREITE: 114 cm // FARBE:

ANWENDUNG: In sich verfestigtes, kompaktes Volumenvlies für Hussen, Topflappen, Patchwork und Quilten.  
STOFFE: Alle Stoffe



**275** BREITE: 228 cm // FARBE:  natur

ANWENDUNG: Baumwollvlies für Patchwork- und Quiltarbeiten, auch für warme Kleidung geeignet.  
STOFFE: Alle Stoffe  
VERARBEITUNG: Eine Vorwäsche ist nur erforderlich, wenn ein späteres Schrumpfen des Materials vorweggenommen werden soll.



BITTE FÜHREN SIE VOR VERARBEITUNG DER  
PRODUKTE ANWENDUNGSTESTS DURCH

12

BITTE FÜHREN SIE VOR VERARBEITUNG DER  
PRODUKTE ANWENDUNGSTESTS DURCH

13

**277 COTTON** BREITE: 150 cm // FARBE:  off-white

ANWENDUNG: Daunenweiches Volumenvlies aus 100% Baumwolle ideal zum Quilten und für warme Kleidung, kein Durchfasern, formbeständig

STOFFE: Alle Stoffe

VERARBEITUNG: Eine Vorwäsche ist nur erforderlich, wenn ein späteres Schrumpfen des Materials vorweggenommen werden soll.



**278 SOYA MIX** BREITE: 152 cm // FARBE:  natur

ANWENDUNG: Extrem weiches Natur-Vlies (Soja/Baumwolle) für Steppdecken, Wandbehänge und Bekleidung etc.

STOFFE: Alle Stoffe

VERARBEITUNG: Eine Vorwäsche ist nur erforderlich, wenn ein späteres Schrumpfen des Materials vorweggenommen werden soll.



**280, 281** BREITE: 90 cm bzw. 150 cm // FARBE:

ANWENDUNG: Hochbauschiges Volumenvlies für Patchwork- und Quiltarbeiten, plastische Blenden und Verzierungen sowie für warme Kleidung usw.

STOFFE: Alle Stoffe



**295** BREITE: 150 cm // FARBE:

ANWENDUNG: Sehr hochbauschiges Volumenvlies für Wandbehänge, warme Kleidung usw.

STOFFE: Alle Stoffe



**H 630** BREITE: 90 cm // FARBE:

ANWENDUNG: Aufbügelbares Volumenvlies für Stepparbeiten, Patchwork- und Quiltarbeiten sowie für warme Kleidung. Ideal auch für weiche Schabracken und voluminöse Raffhalter.

STOFFE: Leichte bis mittelschwere Stoffe wie Baumwolle und Synthetics

VERARBEITUNG: Feuchtes Tuch, schrittweise gut aufdrücken

15 Sek. -



**H 640** BREITE: 90 cm // FARBE:

ANWENDUNG: Weiches, dickeres aufbügelbares Volumenvlies für Stepparbeiten und Quilts, plastische Arbeiten wie voluminöse Schleifen oder Bordüren sowie für warme Kleidung.

STOFFE: Leichte bis mittelschwere Stoffe wie Baumwolle und Synthetics

VERARBEITUNG: Feuchtes Tuch, schrittweise gut aufdrücken

15 Sek. -



# VOLUMENVLIESE

HH 650 // X 50 // P 120, P 140



BITTE FÜHREN SIE VOR VERARBEITUNG DER  
PRODUKTE ANWENDUNGSTESTS DURCH

14

BITTE FÜHREN SIE VOR VERARBEITUNG DER  
PRODUKTE ANWENDUNGSTESTS DURCH

15

# GROSSPACKUNGEN

BUNDFIX // KANTENFIX // KANTENBAND // FORMBAND



## HH 650

BREITE: 150 cm // FARBE:

ANWENDUNG: Beidseitig fixierbares Volumenvlies, verbindet zwei Lagen Textilien in einem Arbeitsgang; für Quilts und Bekleidung.

STOFFE: Leichte bis mittelschwere Stoffe

VERARBEITUNG: Feuchtes Tuch, schrittweise gut aufdrücken

15 Sek.  - 



## X 50

BREITE: 90 cm // FARBE:

ANWENDUNG: Dünnes, fixierbares Volumenvlies für Handarbeiten und Kleidung in Steppoptik.

STOFFE: Fast alle Stoffe

VERARBEITUNG: Schritt für Schritt aufdrücken

12 Sek. 



## P 120, P 140

BREITE: 150 cm // FARBE:

ANWENDUNG: Universell einsetzbare, flammhemmend ausgerüstete Volumenvliese für Patchwork- und Quiltarbeiten sowie warme, leichte Bekleidung. Sehr gut geeignet für Sicherheits- und funktionelle Bekleidung, Polsterungen, Bettwaren, Steppdecken etc. P 140 ist stärker als P 120. P120 gibt es auch als XXL-Packung (250 cm x 300 cm)

STOFFE: Alle Stoffe



## BUNDFIX

50 m // FARBE:

ANWENDUNG: Für exakte Rock- und Hosenbünde ohne Anzeichnen und Markieren; fertige Bundbreiten 25 mm, 30 mm, 35 mm.

ABMESSUNG: 10-25-25-10 mm (GP3), 10-30-30-10 mm (GP5), 10-35-35-10 mm (GP4)

VERARBEITUNG: 5-6 mal mit Druck langsam über jede Stelle gleiten, trocken aufbügeln.

8 Sek. 



## KANTENFIX

50 m // FARBE:

ANWENDUNG: Für exakte Knopfleisten, Bündchen, Schlitz, Taschen, Patten, Säume an Jacken und Mänteln.

ABMESSUNG: 40-10 mm (GP1)

VERARBEITUNG: 5-6 mal mit Druck langsam über jede Stelle gleiten, trocken aufbügeln.

8 Sek. 



## KANTENBAND

100 m // FARBE:

ANWENDUNG: Stabilisiert Vorderkanten, Armausschnitte und Revers an Jacken und Mänteln.

ABMESSUNG: 20 mm

VERARBEITUNG: Mit einem feuchten Tuch Schritt für Schritt aufbügeln.

10 Sek. 



## FORMBAND

100 m // FARBE:

ANWENDUNG: Diagonal geschnittenes Band mit Kettstich zur Sicherung von schräg oder rund zugeschnittenen Kanten.

ABMESSUNG: 12 mm

VERARBEITUNG: Mit einem feuchten Tuch Schritt für Schritt aufbügeln.

8 Sek. 







**NAHTBAND** 100 m // FARBE:

**ANWENDUNG:** Für perfekte Nähte bei weichen und dehnbaren Stoffen (z.B. Jersey), schützt vor Verziehen und Ausfransen.

**ABMESSUNG:** 10 mm

**VERARBEITUNG:** Mit Druck trocken aufbügeln.  
8 Sek.



**SAUMFIX** 100 m // FARBE:  transparent

**ANWENDUNG:** Für einfaches und schnelles Anbügeln von Säumen.

**ABMESSUNG:** 30 mm

**VERARBEITUNG:** Feuchtes Tuch, schrittweise gut aufdrücken.  
10 Sek. -



**PERFEKT SAUM** 50 m // FARBE:

**ANWENDUNG:** Zwei übereinanderliegende bi-elastische Gewebe-Bänder – jeweils mit der Haftmasse nach außen – sind mit einem Blindstich verbunden. Ideal für weiche abdruckfreie Säume, z.B. an Blusen, Kleidern, Röcken, Hosen, Jacken und Mänteln.

**ABMESSUNG:** 40 mm

**VERARBEITUNG:** Saum umbügeln, obere Kante ggf. versäubern. Saum wieder 10 Sek. öffnen, Perfekt Saum einlegen (mit schmaler Seite nach oben, Blindstich zur Saumseite). Mit feuchtem Tuch aufbügeln.  
10 Sek. -



**BUNDFIX** FARBE:

**ANWENDUNG:** Für exakte Rock- und Hosenbünde ohne Anzeichnen und Markieren; Bundbreite: 2,5 cm (10-25-25-10).

**ABMESSUNG:** 70 mm x 3 m

**VERARBEITUNG:** 5-6 mal mit Druck langsam über jede Stelle gleiten, trocken aufbügeln.  
8 Sek.



**KANTENBAND** FARBE:

**ANWENDUNG:** Stabilisiert Vorderkanten, Armausschnitte und Revers an Jacken und Mänteln.

**ABMESSUNG:** 20 mm x 5 m

**VERARBEITUNG:** Mit einem feuchten Tuch Schritt für Schritt aufbügeln.  
10 Sek.



**FORMBAND** FARBE:

**ANWENDUNG:** Diagonal geschnittenes Band mit Kettstich zur Sicherung von schräg oder rund zugeschnittenen Kanten.

**ABMESSUNG:** 12 mm x 5 m

**VERARBEITUNG:** Mit einem feuchten Tuch Schritt für Schritt aufbügeln.  
8 Sek.



**NAHTBAND** FARBE:

**ANWENDUNG:** Für perfekte Nähte bei weichen und dehnbaren Stoffen (z.B. Jersey), schützt vor Verziehen und Ausfransen.

**ABMESSUNG:** 10 mm x 5 m

**VERARBEITUNG:** Mit Druck trocken aufbügeln.  
8 Sek.





## PERFEKT SAUM

FARBE:

**ANWENDUNG:** Für perfektes und schnelles Anbügeln von Säumen an Blusen, Kleidern, Röcken, Hosen, Jacken und Mänteln.

**ABMESSUNG:** 40 mm x 3 m

**VERARBEITUNG:** Saum umbügeln, obere Kante versäubern. Saum wieder öffnen, Perfekt Saum einlegen (mit schmaler Seite nach oben, Blindstich zur Saumseite). Mit feuchtem Tuch schrittweise aufbügeln.

10 Sek. -



## SAUMFIX

FARBE:  transparent

**ANWENDUNG:** Für einfaches und schnelles Anbügeln von Säumen.

**ABMESSUNG:** 30 mm x 5 m

**VERARBEITUNG:** Feuchtes Tuch, schrittweise gut aufdrücken.

10 Sek. -



## VLIESOFIX®

FARBE:  transparent

**ANWENDUNG:** Aufbügelfähiges Klebeweb zum schnellen Applizieren, Basteln, Reparieren mit dem Bügeleisen.

**ABMESSUNG:** 17 cm x 1 m

**VERARBEITUNG:** HAUSHALTSBÜGELEISEN

1. Arbeitsgang: Trocken, langsam über das Papier gleiten, ca. 5 Sek., auskühlen lassen
2. Arbeitsgang: Mit feuchtem Tuch, ca. 6-7 Sek., Schritt für Schritt aufbügeln

5 Sek./6-7 Sek. -



## VLIESOFIX®

T6, T10, T25

FARBE:  transparent

**ANWENDUNG:** Zweiseitig aufbügelfähiges Haftmedium als Bandware in 6, 10 und 25 mm Breite. Für aufbügelfähige Schrägstreifen, Gürtelschlaufen und vieles mehr.

**ABMESSUNG:** 6, 10, 25 mm x je 5 m

**VERARBEITUNG:** HAUSHALTSBÜGELEISEN

1. Arbeitsgang: Trocken, langsam über das Papier gleiten, ca. 5 Sek., auskühlen lassen
2. Arbeitsgang: Mit feuchtem Tuch, ca. 6-7 Sek., Schritt für Schritt aufbügeln

5 Sek./6-7 Sek. -



## SOLUVLIES

FARBE:

**ANWENDUNG:** Wasserlösliches Vlies für alle Maschinenstickereien und neue Kreativtechniken, wie z. B. Crazy Patchwork. Ideale Nähhilfe für Miniquilts.

**ABMESSUNG:** 90 cm x 1,5 m

**VERARBEITUNG:** Auch kalt auswaschbar - nicht ausreißen!

## FRAMILASTIC

T6, T9

FARBE:  transparent

**ANWENDUNG:** Ein transparentes, elastisches Band für DOB, Dessous, Bademode und Sportswear. Es ist nahtfest und lässt sich ohne Probleme durchnähen. Für Schulternähte, Oberkanten, Nähte, Armloch, kreative Akzente (Raffung, Kräuselungen).

**ABMESSUNG:** 6 oder 9 mm x 5 m

**VERARBEITUNG:** Zum Einnähen



## BÜGELEISEN- REINIGER

**ANWENDUNG:** Reinigt die Bügeleisensole im Handumdrehen, erleichtert das Bügeln.