



Vliesofix® von Vlieseline®



Schnell und einfach kreativ gestalten



- Ideal für fantasievolle Applikationen und textile Bastelarbeiten in allen Formen und Farben, sowie zum Reparieren und Verstärken
- Vliesofix ist beidseitig haftend, Stoffe werden einfach durch Bügeln verbunden
- Garantiert wasch- und reinigungsbeständig   60/ P
- Auch für Filz, Holz, Pappe, Leder und Bast geeignet
- Motive einfach übertragen oder selbst entwerfen
- Vliesofix gibt es in verschiedenen Abmessungen





Vliesofix® für Ideen ohne Grenzen – schnell, einfach und perfekt

Ideal für fantasievolle Applikationen und textile Bastelarbeiten in allen Formen und Farben, für Serviettentechnik sowie zum Reparieren und Verstärken. Geeignet für Stoffe, Filz, Holz, Pappe, Papier, Leder und Bast. **Mit Vliesofix können Sie Ihrer Kreativität freien Lauf lassen.**



Vliesofix gibt es als Meterware in 90 cm Breite, im Display in 45 cm Breite mit Verarbeitungshinweisen und in der praktischen SB-Packung (18 x 100 cm) mit ausführlicher Arbeitsanleitung.



Motiv auf die Papierseite von Vliesofix abpausen oder aufzeichnen und grob ausschneiden. Mit der rauen Seite auf die linke Stoffseite legen und 3-4 Sek. trocken aufbügeln (☐☐).




Motiv genau ausschneiden und Trägerpapier abziehen. Danach mit der beschichteten Seite nach unten auf die gewählte Stelle auflegen.



Mit feuchtem Tuch abdecken und – Schritt für Schritt – mit leichtem Druck aufbügeln (ca. 8-10 Sek. pro Bügelstelle ☐☐).

Wichtig: Lassen Sie die Teile nach dem Fixieren etwa 20 Minuten flach liegend auskühlen. Zum Schluß Applikationen mit Zick-Zack-Stichen umranden, damit sie nicht ausfransen. Um Verzug zu vermeiden, empfehlen wir, Stickvlies unterzulegen.

Bemaltes Vliesofix®



Die Haftmassenseite von Vliesofix bemalen (z.B. mit Acryl-Farbe) und gut trocknen lassen. Dann die Haftmassenseite auf die rechte Stoffseite legen und von der Papierseite aus aufbügeln. Anschließend gut auskühlen lassen. Das bemalte Vliesofix kann auch auf Vlieseline S 80 gebügelt werden.

Das Trägerpapier von Vliesofix etwas vorsichtiger abziehen. Zieht sich die Haftmasse dem Papier hinterher, ist entweder nicht genügend gebügelt worden oder es ist noch nicht richtig ausgekühlt.

Der so „bemalte“ Stoff kann nun bei kreativen Arbeiten, z.B. für Wandbehänge, T-Shirts, Postkarten usw. eingesetzt werden (☐☐).

Die bemalte Seite (=Haftmassenseite) **muss bei späteren Bügelvorgängen immer mit Backpapier abgedeckt werden.**



Vlieseline®, Vliesofix® = eingetragene Warenzeichen · Carl Freudenberg · 69469 Weinheim/Germany



Freudenberg Vliesstoffe KG
Vertrieb Vlieseline
Hatschekstraße 11
69126 Heidelberg/Germany
www.vlieseline.de